



Synthèse

Rapport de gestion 2015

Chiffres clés 2014 2015

Retraités

Tous les retraités sont réassurés
auprès de la Zurich Compagnie
d'Assurance sur la Vie SA

Rendements des placements
de la fortune

8,18 %
1,23 %

Avoirs en millions de CHF

10'281
10'770

Membres actifs

115'338
116'968

Employeurs affiliés

18'950
19'725

Rémunération du capital
d'épargne obligatoire

2,75% **2,65 %**

Rémunération du capital
d'épargne surobligatoire

3,75% **3,40 %**

Mettre l'accent sur les besoins des assurés



Peter E. Naegeli

L'allongement de l'espérance de vie, combiné à une longue phase de faiblesse des taux sur les marchés de placement inondés d'argent, a créé une situation extrêmement complexe dans le domaine de la prévoyance professionnelle. Le monde politique et les spécialistes sont sur la même longueur d'onde quant aux thèmes les plus brûlants: les sujets qui font le plus débat sont le taux de conversion, le niveau des rentes, le nombre de retraités, l'âge de la retraite et le conflit de générations autour du partage du capital vieillesse. Dans cette discussion, la Fondation collective Vita et son partenaire, Zurich Compagnie d'Assurances sur la Vie SA, se focalisent clairement sur les besoins de sécurité financière des assurés dans le cadre de l'«accompagnement professionnel ultérieur».

Dans un environnement de placement difficile, la Fondation collection Vita a réalisé en 2015 un rendement de 1,23%, supérieur au rendement moyen de 0,7% des caisses de pension suisses. Avec son modèle de prévoyance innovant et dans sa volonté d'améliorer les prestations pour ses assurés, la fondation a pu poser un nouveau jalon en 2015 avec la deuxième réserve d'intérêt: à 2,25%, la rémunération des capitaux de vieillesse de la partie obligatoire a été supérieure de 1% au taux minimum fixé par le Conseil fédéral, la partie surobligatoire bénéficiant pour sa part d'un intérêt de 3%.

Au nom du Conseil de fondation, je vous remercie de votre confiance. Le Conseil de fondation continuera à tout mettre en œuvre pour répondre aux besoins des assurés, avec le soutien du directeur Samuel Lisse et de son équipe.

A handwritten signature in black ink, appearing to be 'P. Naegeli', written in a cursive style.

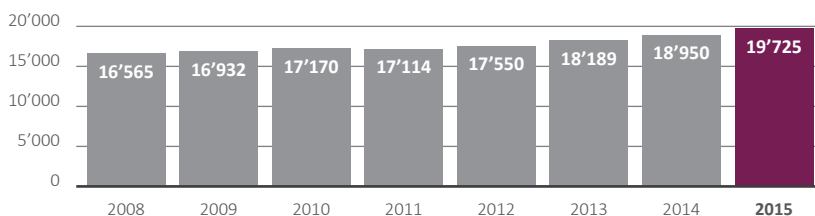
Peter E. Naegeli
Président du Conseil de fondation
de la Fondation collective Vita

Chiffres clés

19'725 entreprises affiliées

La Fondation collective Vita a poursuivi sa croissance au cours de l'exercice écoulé. 775 entreprises de plus lui ont en effet confié leur prévoyance professionnelle.

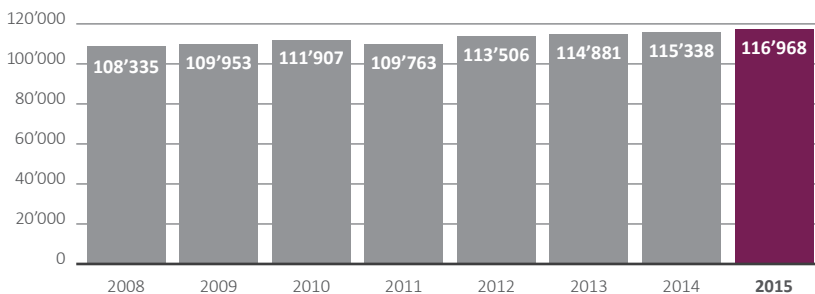
Nombre d'entreprises affiliées



Environ 117'000 assurés

Le nombre des assurés a de nouveau augmenté en 2015. En fin d'année, la Fondation collective Vita comptait 116'968 collaborateurs assurés.

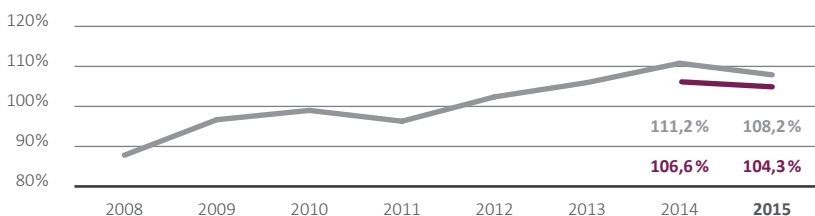
Nombre d'assurés



Taux de couverture de 104,3 %

Le taux de couverture désigne le rapport entre la fortune disponible et le capital de couverture requis d'un point de vue actuariel. Selon le nouveau modèle de prévoyance, il s'élève à 104,3% après déduction des réserves d'intérêt. (À titre de comparaison, le taux de couverture moyen de la concurrence se situe à 108,2%).

Taux de couverture (selon l'art. 44 OPP2)

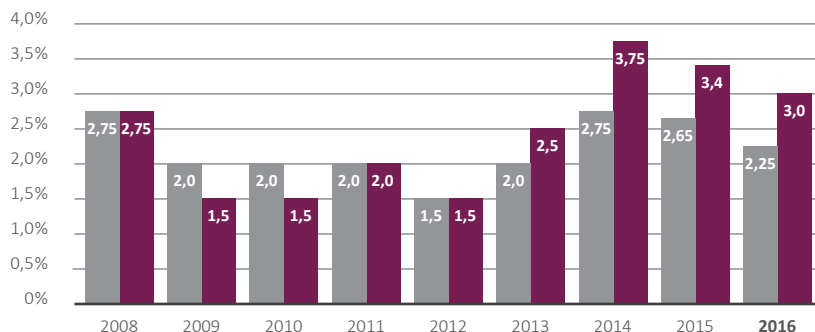


- Calcul effectué en fonction du nouveau modèle de prévoyance Vita Classic
- Calcul habituel de la branche (comparaison avec les concurrents)

Rémunération 2016: 1% de rémunération supplémentaire

Outre la rémunération de base de 1,25% (partie obligatoire) ou de 2% (partie surobligatoire), 1% d'intérêts supplémentaires sera versé en 2016 aux collaborateurs des entreprises affiliées à partir de la réserve d'intérêt.

Tableau de rémunération



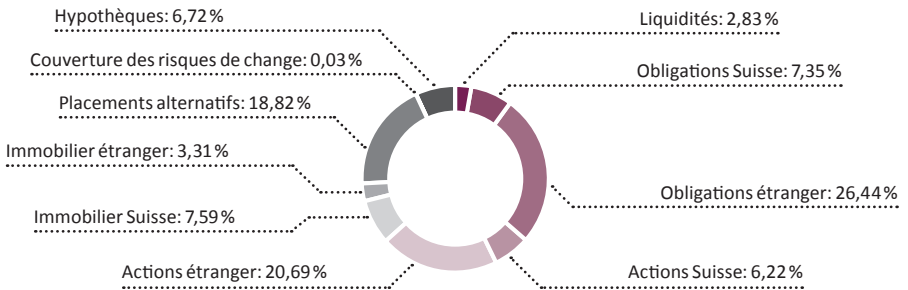
- Capital d'épargne obligatoire
- Capital d'épargne surobligatoire

Placements

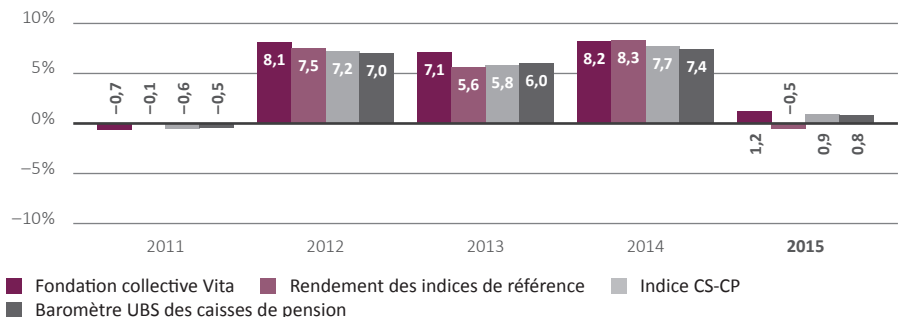
L'année de placement 2015 a été marquée par des tensions politiques et une insécurité économique accrue. Les décisions de politique monétaire des banques centrales ont eu un impact important sur les marchés financiers. Sur l'ensemble de l'année 2015, le portefeuille a réalisé une performance positive de 1,23%. Ce résultat des placements dépasse nettement les performances des principaux indices de caisses de pension (indice CS CP 0,9%, baromètre UBS des caisses de pension

0,8%). Avec une performance de 9,01% en valeur absolue, l'immobilier a fourni la plus grande contribution (0,94%). À l'autre bout de l'échelle, on trouve les obligations, avec -0,53%. Les actions, pour leur part, ont contribué au rendement à hauteur de 0,68%. Les actions Europe et États-Unis ont apporté une contribution positive à la performance de respectivement 0,26% et 0,41%. Une performance dont les actions des marchés émergents sont très éloignées, avec -0,62%.

Placements de la fortune par catégories de placement au 31.12.2015



Un rendement 2015 supérieur aux indices de référence et aux indices des caisses de pension



Bilan

Actif

en CHF	31.12.2015	31.12.2014
Placements	10'731'364'687	10'223'993'154
Liquidités	301'784'601	299'129'460
Comptes courants des employeurs	91'275'573	87'448'961
Autres créances	718'574	6'835'465
Placements collectifs – obligations	3'594'722'028	3'831'594'976
Placements collectifs – actions	2'863'229'275	2'571'581'446
Placements collectifs – immobilier	1'159'174'395	1'090'834'705
Placements collectifs – alternatifs	2'002'197'217	1'658'457'927
Placements directs – titres hypothécaires	714'922'904	678'110'214
Opérations de couverture de change	3'340'120	-17'031'176
Comptes de régularisation actifs	38'550'633	56'858'747
Total de l'actif	10'769'915'320	10'280'851'901

Passif

en CHF	31.12.2015	31.12.2014
Dettes	242'951'525	207'471'161
Prestations de libre passage	209'646'544	177'876'988
Autres dettes	33'304'981	29'594'173
Comptes de régularisation passifs	449'071'923	428'381'799
Réserves de contributions des employeurs	128'777'274	120'031'361
Capitaux de prévoyance, provisions techniques et fonds libres des caisses de prévoyance	9'465'854'717	8'859'101'349
Capital de prévoyance des assurés actifs	8'904'134'060	8'317'225'338
Provisions techniques	561'720'657	541'876'011
Réserves de fluctuation de valeurs	406'324'052	531'546'081
Fonds libres des caisses de prévoyance	76'885'830	83'277'855
Capital de la fondation et fonds libres	50'000	51'042'295
Capital de la fondation	50'000	50'000
Excédent de charges (-) / excédent de produits (+)	-50'992'295	50'992'295
Total du passif	10'769'915'320	10'280'851'901

Fondation collective Vita

Hagenholzstrasse 60 | 8050 Zurich
www.vita.ch

