



Synthèse

Rapport de gestion 2014

Chiffres clés 2013 **2014**

Retraités

Tous les retraités sont réassurés
auprès de la Zurich Compagnie
d'Assurance sur la Vie SA

Avoirs en millions de CHF

9'475
10'281

Rendements des placements
de la fortune

7,14%
8,18%

Membres actifs

114'881
115'338

Employeurs affiliés

18'189
18'950

Rémunération du capital
d'épargne obligatoire

2,00% **2,75%**

Rémunération du capital
d'épargne surobligatoire

2,50% **3,75%**

Modèle de prévoyance novateur lancé avec succès



Peter E. Naegeli

L'année passée, la Fondation collective Vita a posé un nouveau jalon dans la conception active du deuxième pilier en lançant un nouveau modèle de prévoyance qui a rencontré un vif intérêt et a fait l'objet d'une forte acceptation auprès des clients et des milieux spécialisés. Cela démontre qu'il est non seulement nécessaire mais aussi possible de trouver de nouvelles approches dans le domaine de la prévoyance professionnelle.

«L'exercice 2014 a connu une évolution positive dans tous les domaines.»

Ainsi, la performance annuelle sur les avoirs gérés a été de nouveau très réjouissante, avec 8,18%. Les collaborateurs des entreprises affiliées seront

les premiers bénéficiaires de ce résultat en profitant, durant l'année en cours, d'une rétribution supérieure à la moyenne des avoirs vieillesse accumulés – à hauteur de 2,65% pour la partie obligatoire et de 3,4% pour la partie surobligatoire.

La Fondation collective Vita et le partenaire Zurich vont continuer à être actifs en 2015 sous la marque commune Vita et proposeront à nouveau des solutions modernes et novatrices en faveur des assurés.

Au nom du conseil de fondation, je vous remercie de votre confiance et me réjouis de continuer à gérer votre prévoyance professionnelle au sein de la Fondation collective Vita avec le soutien du directeur Samuel Lisse et de ses collaborateurs.

A handwritten signature in black ink, consisting of stylized, overlapping loops and lines, representing the name Peter E. Naegeli.

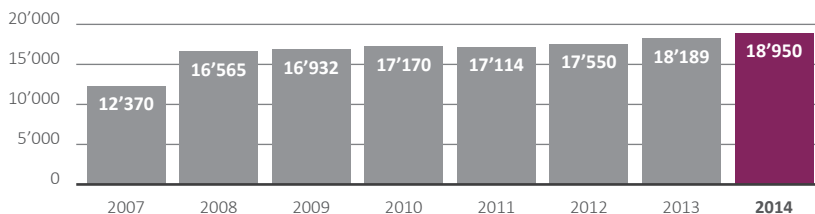
Peter E. Naegeli
Président du conseil de la
Fondation collective Vita

Chiffres clés

18'950 entreprises affiliées

La Fondation collective Vita a poursuivi sa croissance au cours de l'année passée. 761 entreprises de plus lui ont en effet confié leur prévoyance professionnelle.

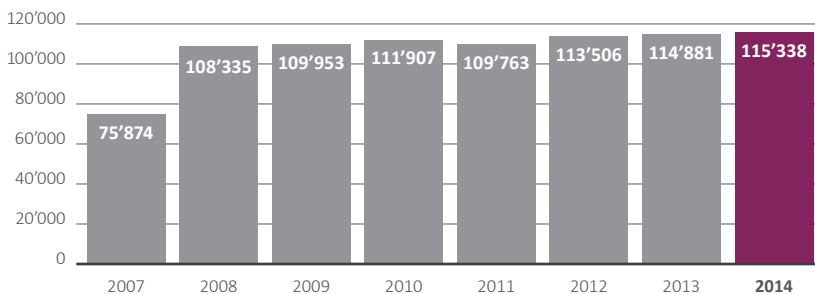
Nombre d'entreprises affiliées



Nombre d'assurés dépassant les 115'000

Le nombre des assurés a de nouveau augmenté en 2014. En fin d'année, la Fondation collective Vita comptait 115'338 collaborateurs assurés.

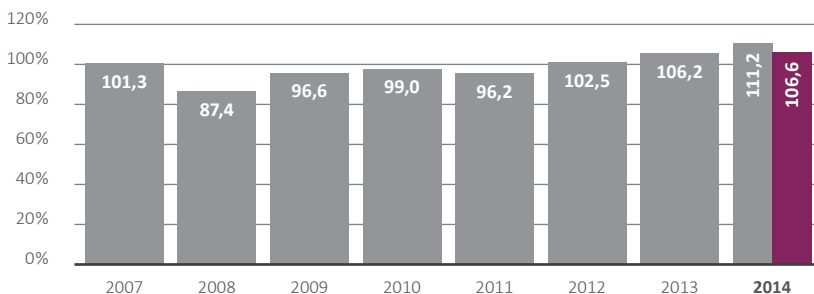
Nombre d'assurés



Taux de couverture de 106,6 %

Le taux de couverture de la Fondation collective Vita est calculé pour la première fois selon le nouveau modèle de prévoyance et, après déduction de la réserve d'intérêts, il atteint 106,6% (selon la méthode antérieure de calcul, le taux de couverture aurait atteint 111,2%).

Taux de couverture



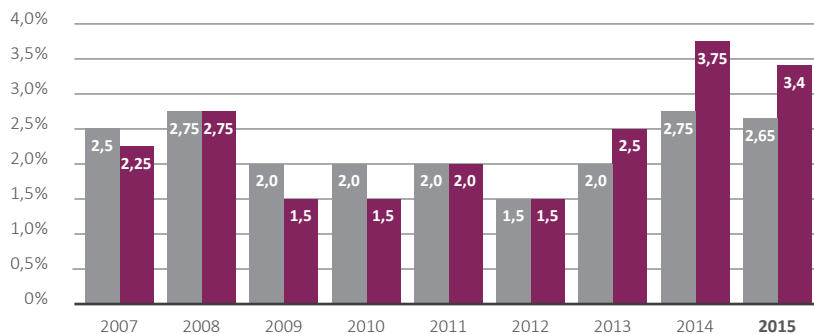
Remarque: Calcul effectué selon l'art. 44 OPP2

- Calcul effectué en fonction du nouveau modèle de prévoyance Vita Classic
- Calcul habituel de la branche (comparaison avec les concurrents)

La rémunération 2015 est déterminée pour la première fois selon le règlement

Outre la rémunération de base de 1,75% (obligatoire) ou de 2,5% (surobligatoire), 0,9% d'intérêts supplémentaires seront versés aux collaborateurs des entreprises affiliées à partir de la réserve d'intérêt.

Taux d'intérêt



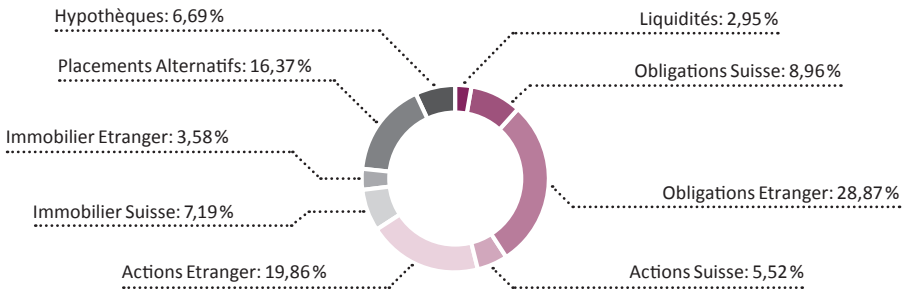
- Capital d'épargne obligatoire
- Capital d'épargne surobligatoire

Placements

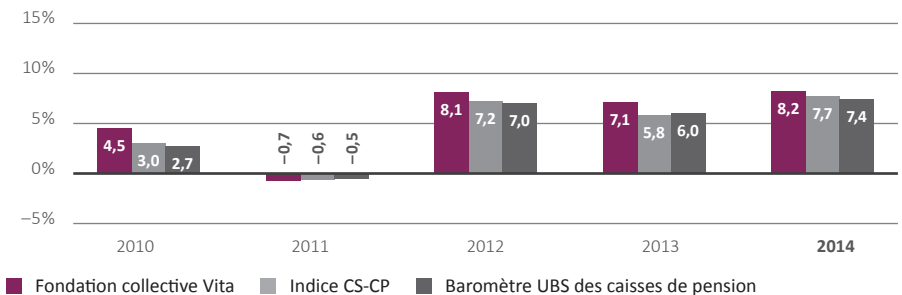
L'année 2014 a été marquée par des cours des actions en hausse et des intérêts en baisse. Presque toutes les catégories de placement ont contribué au résultat global positif. Avec 8,18%, la performance annuelle de Vita a été de nouveau très réjouissante, ce que confirment différentes comparaisons. Le résultat est positif dans toutes les catégories de placement, les actions en tête (13,89%), suivies de l'immobilier

(10,31%). Le rendement sur le marché des capitaux est très bon (7,96%) de même que les hypothèques (2,73%). Dans les placements alternatifs, la Fondation collective Vita a eu un rendement de 4,35%. Ceux-ci confirment l'excellente stratégie de Vita en 2014.

Placements financiers par catégories de placement au 31.12.2014



Rendements meilleurs que les indices de référence des caisses de pension



Bilan

Actif

en CHF	31.12.2014	31.12.2013
Placements	10'223'993'154	9'395'895'686
Liquidités	299'129'460	165'279'960
Autres avoirs en compte courant	0	1'022'554
Comptes courants des employeurs	87'448'961	87'404'197
Autres créances	6'835'465	8'638'724
Placements collectifs – obligations	3'831'594'976	4'015'526'307
Placements collectifs – actions	2'571'581'446	2'287'216'386
Placements collectifs – immobilier	1'090'834'705	990'358'930
Placements collectifs – alternatifs	1'658'457'927	1'163'187'778
Placements directs	678'110'214	677'260'850
Comptes de régularisation actifs	56'858'747	79'097'111
Total de l'actif	10'280'851'901	9'474'992'797

Passif

en CHF	31.12.2014	31.12.2013
Dettes	207'471'161	154'771'501
Prestations de libre passage	177'876'988	152'634'428
Autres dettes	29'594'173	2'137'073
Comptes de régularisation passifs	428'381'799	287'533'614
Réserves de contributions des employeurs	120'031'361	120'968'173
Capitaux de prévoyance, provisions techniques et fonds libres des caisses de prévoyance	8'859'101'349	8'301'391'208
Capital de prévoyance des assurés actifs	8'317'225'338	8'180'068'641
Provisions techniques	541'876'011	121'322'567
Réserves de fluctuation de valeurs	531'546'081	518'626'745
Fonds libres des caisses de prévoyance	83'277'855	91'651'556
Capital de la fondation et fonds libres	51'042'295	50'000
Capital de la fondation	50'000	50'000
Résultat de l'année en cours	50'992'295	0
Total du passif	10'280'851'901	9'474'992'797

Fondation collective Vita

Hagenholzstrasse 60 | 8050 Zurich
www.vita.ch

