

fondazione collettiva
vita

**Brevi informazioni
concernenti
il rapporto
d'esercizio 2012**



La Fondazione collettiva Vita – un modello di successo

Dalla sua costituzione, dieci anni or sono, Vita è continuamente cresciuta. In quest'arco di tempo, il suo capitale previdenziale è aumentato da 1,5 miliardi a 8,9 miliardi di franchi svizzeri. Vita ha saputo fronteggiare con successo le turbolenze dei mercati dei capitali senza riscuotere contributi di risanamento dai propri assicurati. Il grado di copertura del 102,5 per cento a fine 2012 sottolinea la validità della direzione intrapresa. L'elevata capacità di rischio di Vita e la sua alleanza con Zurich si sono dimostrate ormai da tempo punti di forza concreti.

Espandere ulteriormente le prestazioni di vecchiaia

Ma la Fondazione collettiva Vita non è soltanto la più grande fondazione collettiva parzialmente autonoma della Svizzera, bensì anche un modello di successo. Si tratta ora di trasformare questo vantaggio in un valore aggiunto tangibile per gli assicurati, tramutandolo in miglioramenti concreti delle prestazioni di vecchiaia. Siamo pronti a raccogliere questa sfida.

Vi ringraziamo per la fiducia dimostrata.

Peter E. Naegeli
Presidente del Consiglio di fondazione Vita

P.S. Il rapporto d'esercizio dettagliato è disponibile su
www.vitafondazione.ch.

Principali indicatori

	2012	2011
Assicurati attivi	113'506	109'763
Beneficiari di rendite	*	*
Società affiliate	17'550	17'114
Patrimonio in milioni di CHF	8'912,7	8'164,9
Risultato d'esercizio in milioni di CHF	506,5	-220,4
Performance degli investimenti in titoli e degli immobili (rendimento complessivo, costituito da ricavi diretti e da variazioni di valore)	8,09%	-0,74%
Grado di copertura secondo l'art. 44 OPP 2	102,5%	96,2%

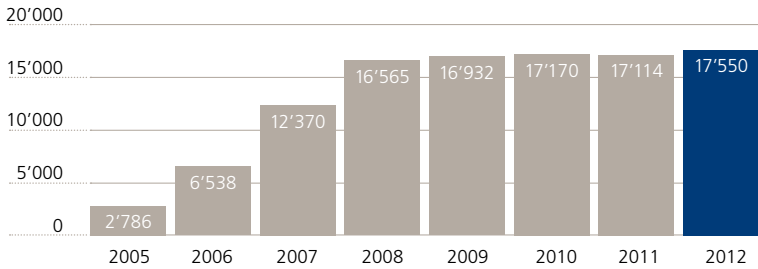
* Tutti i beneficiari di rendite sono riassicurati presso la Zurigo Compagnia di Assicurazioni SA



Più società affiliate

Vita è cresciuta anche lo scorso anno. 436 società in più hanno scelto di affidarle la propria previdenza professionale.

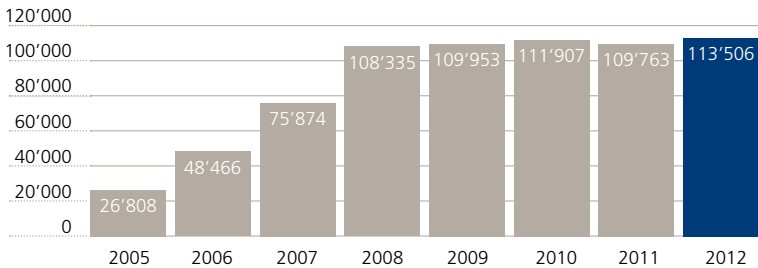
Numero di società affiliate



Aumento del numero di assicurati attivi

Nel 2012 il numero di assicurati è aumentato. A fine anno Vita contava 113'506 assicurati, il 3,4 per cento in più rispetto all'anno precedente.

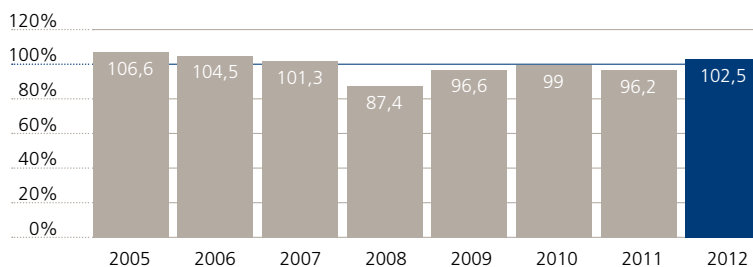
Numero di assicurati



Eliminata la lacuna di copertura

Per fine anno Vita ha aumentato il proprio grado di copertura al 102,5 per cento (contro il 96,2 per cento dell'anno precedente).

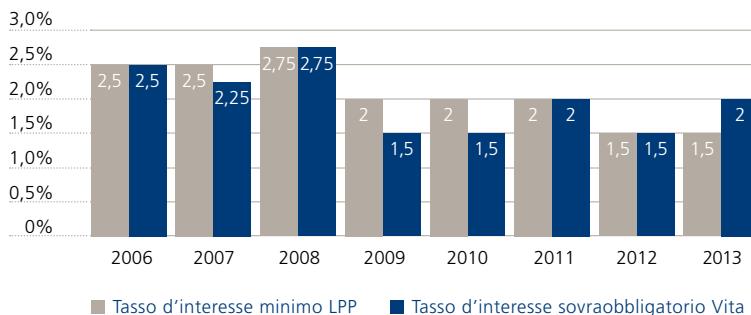
Grado di copertura



Nota: calcolo eseguito secondo l'art. 44 OPP 2.

Vita aumenta la remunerazione del capitale sovraobbligatorio

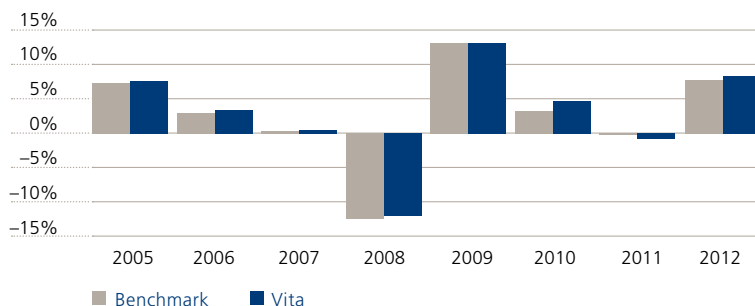
La Fondazione collettiva Vita è improntata a una politica commerciale orientata sul lungo termine e verso il futuro. Quest'ultima prevede anche di non effettuare adeguamenti retroattivi, ad esempio per evitare disparità di trattamento nel corso di un anno. Per il 2013, il Consiglio di fondazione ha deciso di aumentare la remunerazione del capitale sovraobbligatorio dello 0,5 per cento rispetto al tasso d'interesse LPP.



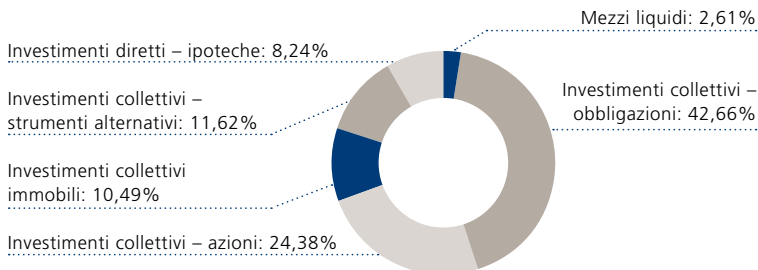
Investimenti

La crisi del debito in Europa, tassi di mercato storicamente modesti e la politica monetaria espansiva delle banche centrali hanno caratterizzato l'esercizio finanziario in corso, come è già stato il caso nel corso dell'esercizio precedente. Nonostante le marcate oscillazioni osservate sui mercati azionari, obbligazionari e valutari, l'esercizio 2012 resterà impresso positivamente nella memoria degli assicurati della Fondazione collettiva Vita. Sull'arco dell'anno Vita ha realizzato una performance del 15 per cento con i suoi investimenti azionari. I tassi di mercato monetario sono scesi a minimi storici, ma Vita è riuscita ugualmente a realizzare, anche in questo difficile contesto, una performance positiva dell'8 per cento. Gli investimenti alternativi hanno contribuito a loro volta al risultato.

Performance



Investimenti di capitale dei valori patrimoniali al 31.12.2012



Bilancio

Attivi	(in CHF)	31.12.2012	31.12.2011
	Investimenti patrimoniali		8'898'525'737
Mezzi liquidi		227'351'044	271'927'524
Altri averi in conto corrente		41'988'786	14'856'293
Conti correnti datore di lavoro		86'289'725	81'673'708
Altri crediti		13'007'753	14'285'329
Investimenti collettivi – obbligazioni		3'735'905'201	3'458'430'623
Investimenti collettivi – azioni		2'135'466'273	1'766'155'953
Investimenti collettivi – immobili		918'837'325	838'023'069
Investimenti collettivi – strumenti alternativi		1'018'253'045	970'276'805
Investimenti ipotecari		721'426'586	734'486'083
Attivi transitori		14'199'988	14'746'773
Totale attivi		8'912'725'725	8'164'862'159

Passivi	(in CHF)	31.12.2012	31.12.2011
	Obblighi		137'514'535
Prestazioni di libero passaggio		136'207'747	138'152'677
Altri obblighi		1'306'788	700'144
Passivi transitori		255'390'179	232'538'001
Riserve di contributi del datore di lavoro		124'256'792	124'794'710
Capitali di previdenza e accantonamenti tecnici		8'191'907'990	7'971'535'306
Capitale di previdenza assicurati attivi		8'089'175'684	7'860'506'594
Fondi liberi casse di previdenza		102'732'306	111'028'712
Riserve di fluttuazione		203'606'229	–
Capitale di fondazione e fondi liberi		50'000	–302'858'678
Capitale di fondazione		50'000	50'000
Ripporto perdite		–302'908'678	–82'519'205
Utile dell'anno in corso		302'908'678	–220'389'473
Totale passivi		8'912'725'725	8'164'862'159

